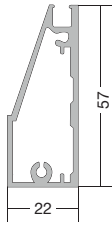
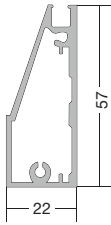
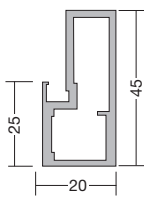
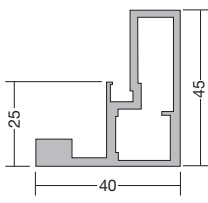
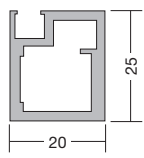
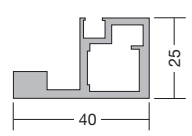
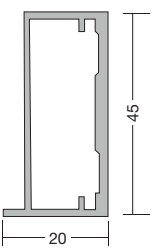
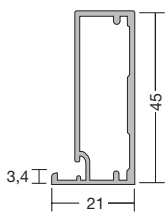
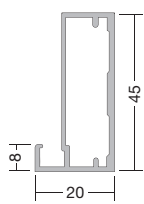
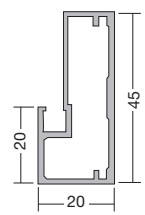
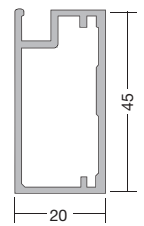
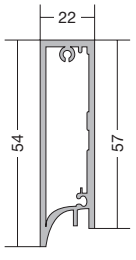
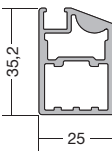
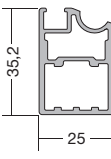
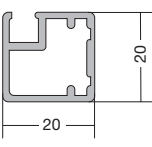
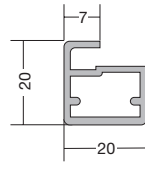
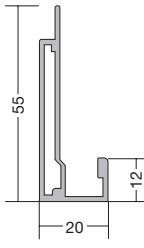
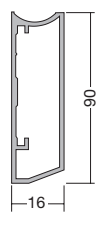
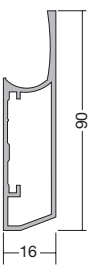


<p>Fecha:</p> <p>Cliente:</p> <p>Ref.:</p>	<p>Observaciones:</p>
---	------------------------------

1. Tipos de perfil










 <input type="checkbox"/> Frame	 <input type="checkbox"/> Frame Vintage	 <input type="checkbox"/> Cabin 45	 <input type="checkbox"/> Cabin 45 con tirador	 <input type="checkbox"/> Cabin	 <input type="checkbox"/> Cabin con tirador
 <input type="checkbox"/> Minim 0	 <input type="checkbox"/> Minim 3	 <input type="checkbox"/> Minim 8	 <input type="checkbox"/> Minim 20	 <input type="checkbox"/> Minim 45	 <input type="checkbox"/> Miter
 <input type="checkbox"/> Conecta	 <input type="checkbox"/> Conecta tirador	 <input type="checkbox"/> Cubic	 <input type="checkbox"/> Cubic Red	 <input type="checkbox"/> Wood	 <input type="checkbox"/> Zero
 <input type="checkbox"/> Zero Plus					

2. Acabados del perfil

Colores Anodizados

-  **Brillo**
Minim8 / Cubic
-  **Inox**
Gama Minim / Cubic
-  **Plata Mate**

Colores Epoxy al horno (Otros colores RAL bajo pedido) (No aplicable al perfil Conecta)

- | | | | |
|---|---|--|---|
| <input type="checkbox"/> Blanco Mate |  <input type="checkbox"/> Champán |  <input type="checkbox"/> Óxido Texturizado |  <input type="checkbox"/> Antracita |
| <input type="checkbox"/> Blanco Texturizado |  <input type="checkbox"/> Oro |  <input type="checkbox"/> Gris Perla |  <input type="checkbox"/> Negro Mate |
|  <input type="checkbox"/> Crema |  <input type="checkbox"/> Cobre |  <input type="checkbox"/> Gris |  <input type="checkbox"/> Negro Texturizado |

3. Cristales

TRASLÚCIDOS

<input type="checkbox"/> Transparente	<input type="checkbox"/> Ácido	<input type="checkbox"/> Réflex	
<input type="checkbox"/> Parsol Bronce	<input type="checkbox"/> Parsol Gris	<input type="checkbox"/> Parsol Dark	<input type="checkbox"/> Dark Mate
<input type="checkbox"/> Mil Rayas (Opción lacado RAL)	<input type="checkbox"/> Acanalado (Opción Color RAL)	<input type="checkbox"/> Matelac (Opción Color RAL)	<input type="checkbox"/> Listral Mil Cuadros (Opción lacado RAL)

ESPEJO

<input type="checkbox"/> Espejo
<input type="checkbox"/> Espejo Gris
<input type="checkbox"/> Espejo Bronce

LACADOS

<input type="checkbox"/> Blanco	<input type="checkbox"/> Blanco Extra Claro	<input type="checkbox"/> Ácido Mate Lacado	<input type="checkbox"/> Gris Plata
<input type="checkbox"/> Moka	<input type="checkbox"/> Negro	<input type="checkbox"/> Opción de pintar otro color RAL	

PORCELÁNICOS

<input type="checkbox"/> DEKTON [®]
<input type="checkbox"/> NÉOLITH

A escoger cualquier modelo de espesor de 3 o 4 mm.

4. Medidas y manos

Vista frontal

Alto (mm.)

Ancho (mm.)

Nº de vitrinas:

Derecha

Izquierda

Izq. Dcha.

5. Tirador

Vista frontal

Sin tirador

Integrado en el perfil
Minim 8, Miter, Cabin, Cabin 45, Cubic Red, Zero Plus.

Plano
Minim 8, Frame, Frame Vintage.

Empotrado
Gama Minim, Cabin, Cabin 45, Cubic, Cubic Red, Wood.

Indicar la posición en el dibujo.

6. Mecanismos bisagras

Vista trasera

Indicar la posición en el dibujo.

Incluir bisagras recta 110°: Si No

Incluir bisagras recta 155°: Si No

Nº de agujeros necesarios:

Grueso del costado: 16 mm 19 mm

Color:

Níquel Ónix



Bisagra 110° Ø35 mm.
Níquel o Negra



Bisagra 155° Ø35 mm.
Níquel o Negra



Bisagra 20x20 con freno
Para Cubic Red / Cubic
Níquel o Negra



Bisagra oculta
Para Cabin / Cabin 45
Níquel o Negra

Observaciones:

Firma:

Sello: