



Ficha técnica de produto

Technique product file / Ficha técnica de produto

Data: 28.06.2022

Versão: 4.0

IN.05.019.90.BR.Eco

Dobradiças
Hinges / Bisagras

ET: 981 / 2012

Documento confidencial / Confidential document / Documento confidencial © JNF 2022 www.jnf.pt

Descrição / Description / Descripción

Dobradiça de leme com cantos arredondos - Eco series /

Lift off Hinge with round corners - Eco series /

Bisagra de pala redonda - Eco series

Versão / Version / Versión.

4.0

Data / Date / Data

28.06.2022

Material / Material / Material

Aço Inox / stainless Steel / Acero inoxidable - EN 1.4372

Acabamento / Finish / Acabado

Satinado/ Satin/ Satin

Info-Embalagem / Package / Embalage

Código de Barras /

Bar code / Direita /
Codigo de barras Right /
Derecha



5160268611153961



5160268610153991



5160268615153941

Código de Barras /

Bar code / Esquerda /
Codigo de barras Left /
Izquierda



5160268611154021



5160268610154051



5160268615154001

Unidade / Unit / Unidad

1 Un.

12 Un.

60 Un.

Peso / Weight / Peso

0,17 Kg.

2,1 Kg.

10,5 Kg.

Volume / Volume / Volumen /

135 x 100 x 45 mm

Embalagem / Package / Embalage

Caixa /Box / Caja



FIREPROOF



IN.05.019.90.BR.TB



IN.05.019.90.BR.TG



IN.05.019.90.BR.TCO



0905-CPR-0320 EN 1935:2002/AC:2003 27211307



Ficha técnica de produto

Technique product file / Ficha técnica de produto

Data: 28.06.2022

Versão: 4.0

IN.05.019.90.BR.Eco

Dobradiças
Hinges / Bisagras

ET: 981 / 2012

Documento confidencial / Confidential document / Documento confidencial © JNF 2022 www.jnf.pt

Descrição / Description / Descripción

Dobradiça de leme com cantos arredondos - Eco series /

Lift off Hinge with round corners - Eco series /

Bisagra de pala redonda - Eco series

Versão / Version / Versión.

4.0

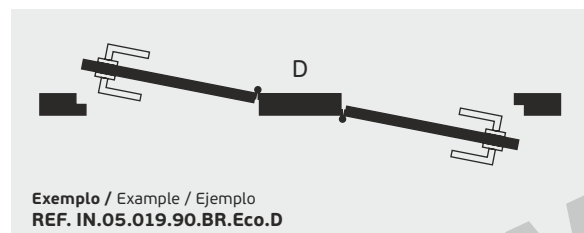
Data / Date / Data

28.06.2022

NOS CASOS EM QUE É NECESSÁRIO CLASSIFICAR AS DOBRADIÇAS DE ACORDO COM O SENTIDO DE ABERTURA DA PORTA É ACONSELHÁVEL A CONSULTA DOS ESQUEMAS SEGUINTE.

In case that is required to classify the hinges accordingly to the way to opening the door it is recommended the consultation of the following drawings.

En los casos donde es necesario clasificar los pernios pelo sentido de apertura de la puerta es recomendable la consulta de los dibujos siguientes.

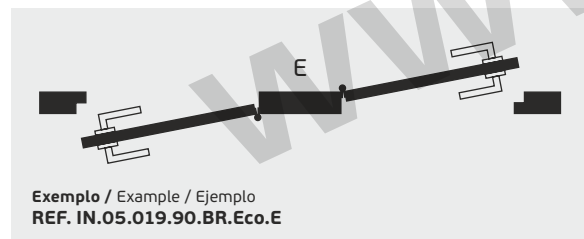


Exemplo / Example / Ejemplo
REF. IN.05.019.90.BR.Eco.D

Porta direita para a encomenda adicional à referência a letra "D".

Right hand door to order add to the ref. letter "D"

Puerta derecha a la orden agregar a la referencia la letra "D".

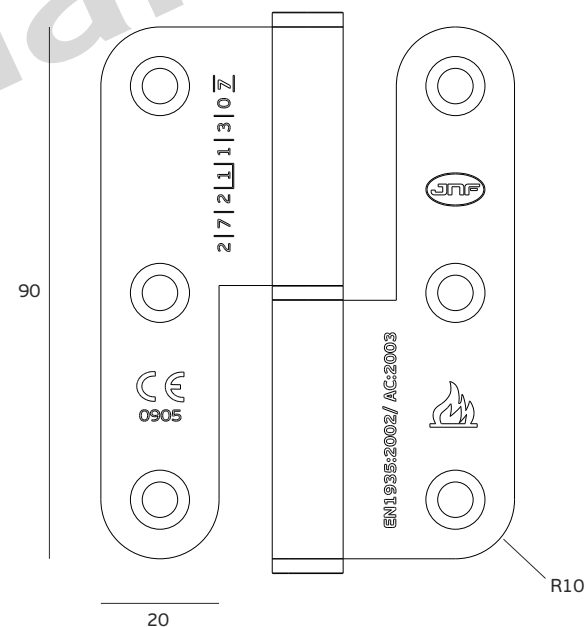
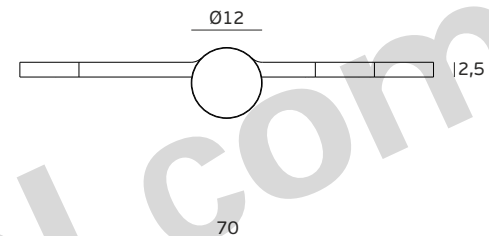


Exemplo / Example / Ejemplo
REF. IN.05.019.90.BR.Eco.E

Porta esquerda para a encomenda adicional à referência a letra "E".

Lef hand door to order add to the ref. letter "E".

Puerta izquierda a la orden agregar a la referencia la letra "E".



0905-CPR-0320 EN 1935:2002/AC:2003 27|2|1|1|3|0|7