

# PEB250

## APLACADORA DE CANTOS PORTÁTIL

con depósito de cola

Nuevo diseño más compacto y manejable.

Aplacadora de cantos portátil de cola caliente. Aplaca cantos de PVC, ABS (también con efecto 3D y cristal), melamina, estratificados o madera, previamente cortados a la longitud deseada, sobre paneles rectos, redondos y con formas. Muy práctica en la realización de series pequeñas o medianas, siendo su manejo muy sencillo y de rápida preparación. La regulación de la altura del canto y del grueso del panel es simple e intuitiva.

Apta para colas EVA o PUR.



Acabado perfecto en paneles rectos, redondos, con formas y biselados (hasta 10°).

Regulación de la temperatura (120 a 200°C) controlada por microprocesador para una mayor exactitud en la medición. Sistema de elevación de la temperatura por impulsos. Protege las resistencias y aumenta su durabilidad.

Guía de entrada regulable en milímetros.



### NOVEDAD

El cargador incluido es especialmente práctico para tiras de gran longitud. Consiguiendo una correcta introducción del canto en la línea de aplacado.

### NOVEDAD

#### Cambio rápido de la cola y su reutilización

El depósito de cola incorpora un sistema de vaciado y recogida de la cola en un práctico recipiente de silicona. Esto permite la reutilización de la cola según su estado y características (sólo cola EVA). Depósito y base con tratamiento antiadherente de Teflón® para una mayor limpieza y fácil mantenimiento.



### NOVEDAD



Rodillo con aplicación lineal de cola la cual proporciona una máxima adherencia del canto. Con tratamiento antiadherente de Teflón®.



Control preciso de la dosificación de cola sobre el canto.




Guía de salida del canto regulable. Garantiza el paralelismo del canto respecto del panel.

### NOVEDAD



Regulación electrónica de la velocidad de avance incluso durante el trabajo, girando la empuñadura. Hasta 4 velocidades de trabajo disponibles.

### NOVEDAD



Fácil regulación de la altura del panel y de la altura de la salida del canto.

### NOVEDAD

Toma de aspiración de gases para colas que lo requieran.

### NOVEDAD



### NOVEDAD

Toma eléctrica en el lateral para facilitar el trabajo.



**Rodillo auxiliar incluido**  
De fácil y rápida instalación en la aplacadora, permite un aplacado óptimo en lugares de difícil acceso como esquinas o curvas cóncavas con un radio acusado.

**Equipo estándar**  
Rodillo auxiliar  
Cargador  
Bolsa de cola termofusible de 250 gr.

**Accesorios opcionales**  
5046845 Mesa estacionaria MEB100 (para PEB250, PEB50/150/200)



5046862 Cjto rodillo MEB100

2599266 Bote de cola termofusible 4 Kg  
6399082 Cantspray, antiadherente sin silicona.  
8599694 Netspray, limpiador multiusos.  
8599284 Agente limpiador hotmelt (0,75 Kg)



5046525 Mesa para uso estacionario MEB250  
5046586 Mesa para uso estacionario MEB250A, con corte trasero del canto automático y porta-rollos.  
5046266 Cortador trasero manual y porta-rollos (para MEB250).  
5046686 Mesa inclinable MI250 (para MEB250, MEB250A)  
5046703 Perf AK97NW+presores+rodillo (para MEB250, MEB250A)  
5046704 Extensión guía mesa (para MEB250, MEB250A)  
5046705 Presor paneles RP80+soporte (para MEB250A)

Especificaciones sujetas a cambio sin previo aviso.