

ECO SLIMLINE LED DOWNLIGHT



Standard & Drivers Dimmable

Ø85mm, Ø120mm, Ø150mm,
Ø170mm, Ø200mm, Ø220mm, Ø300mm

NOTE – To comply with regulations, installation must be carried out by suitably qualified competent person and in accordance with the current IEE Wiring Regulations (BS7671) and Building Regulations. A copy of the instructions must be left for the user/maintenance engineer for future reference.

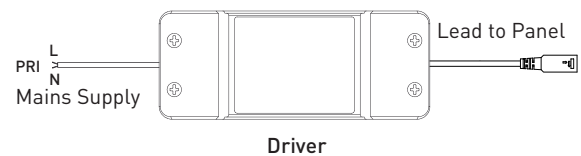
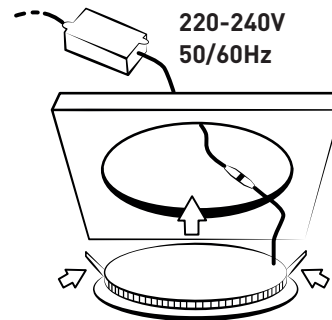
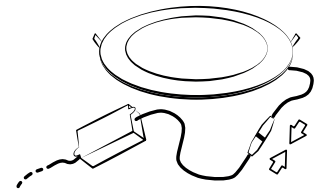

For non-UK, please refer/consult local requirements

**ENSURE ELECTRICAL SUPPLY IS DISCONNECTED/
ISOLATED BEFORE COMMENCING INSTALLATION**



ASSEMBLY AND INSTALLATION

1. Turn OFF power supply, ensure all required equipment and tools are present
2. For installation in suspended ceilings, remove the relevant ceiling tile. Carefully mark the ceiling with the correct cut-out and check prior to cutting. NOTE – The cut-out is smaller than the product size. The ceiling may require additional inner reinforcement, depending on construction and condition
3. Connect the LED driver to the mains supply. NOTE – The driver is remote to the panel. Mains connection to the input terminals and the output terminal is to be connected to the lead supplied with the Eco Slimline Downlight (Brown to +, Blue to -)
4. Connect the 2 parts of the lead from the LED driver to the Eco Slimline Downlight
5. The LED driver should be positioned on top of an adjacent ceiling section. It is not recommended to place the components on top of the panel due to the extra weight and heat
6. With the Eco Slimline Downlight connected and installed, reinstate the mains power supply and test function



SPOT LED EXTRA-PLAT

Standard & Drivers Dimmable

Ø85mm, Ø120mm, Ø150mm,
Ø170mm, Ø200mm, Ø220mm, Ø300mm



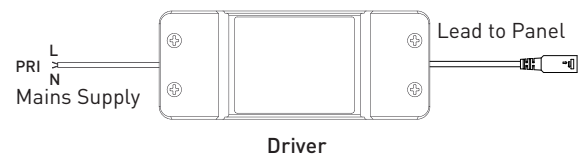
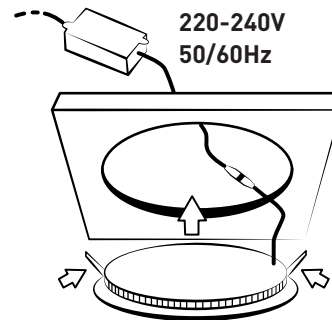
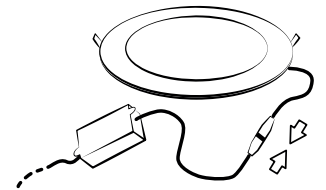

REMARQUE - Conformément aux réglementations en vigueur, l'installation doit être effectuée par un électricien qualifié, dans le respect des normes actuelles de câblage électrique et des réglementations en matière de construction. Une copie de cette notice doit être conservée par l'utilisateur/ le technicien d'entretien pour référence ultérieure.

AVANT DE PROCÉDER À L'INSTALLATION, ASSUREZ-VOUS QUE L'INSTALLATION ÉLECTRIQUE EST HORS TENSION OU ISOLÉE




INSTALLATION ET MONTAGE

1. Coupez l'alimentation et assurez-vous d'avoir réuni tous les équipements et outils nécessaires
2. Pour une installation dans des plafonds suspendus uniquement enlever la dalle de plafond appropriée. Marquer soigneusement le plafond avec la bonne découpe et vérifier avant de couper. **NOTE** - La découpe est plus petite que la taille du produit. Le plafond peut nécessiter un renforcement intérieur supplémentaire suivant la construction et son état
3. Branchez le driver LED sur l'alimentation. **REMARQUE** - Le driver est un driver déporté. La connexion secteur aux bornes d'entrée et à la borne de sortie doit être raccordée au câble fourni avec le Spot LED Extra-plat (Câble Brun à +, Câble bleu à -)
4. Connectez les 2 parties, du driver au Spot LED extra-plat
5. Le driver LED doit être placé au-dessus du plafond adjacent. Il n'est pas recommandé de placer les composants sur le dessus du Spot LED en raison du poids supplémentaire et de la chaleur
6. Une fois le spot LED branché et installé, rétablissez l'alimentation secteur et testez

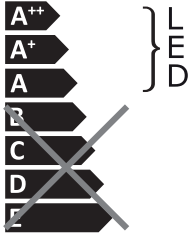


Références	Voltage	Watt	Lumen	Llm/W	Température de Couleur	IRC	Angle de diffusion	Dim	Puissance facteur	IP	Diamètre d'encastrement ØD	Dimension du produit ØD * P
SPOT LED EXTRA-PLAT												
ELP85W3L30-02	220-240V	3W	210	70	3000K	>80	110°	Non	>0.5	IP20	Ø70	Ø85 x 20mm
ELP85W3L40-02	220-240V	3W	210	70	4000K	>80	110°	Non	>0.5	IP20	Ø70	Ø85 x 20mm
ELP12W6L30-02	220-240V	6W	400	67	3000K	>80	110°	Non	>0.5	IP20	Ø110	Ø120 x 20mm
ELP12W6L40-02	220-240V	6W	400	67	4000K	>80	110°	Non	>0.5	IP20	Ø110	Ø120 x 20mm
ELP15W9L30-02	220-240V	9W	650	72	3000K	>80	110°	Non	>0.5	IP20	Ø130	Ø150 x 20mm
ELP15W9L40-02	220-240V	9W	650	72	4000K	>80	110°	Non	>0.5	IP20	Ø130	Ø150 x 20mm
ELP17W12L30-02	220-240V	12W	900	75	3000K	>80	110°	Non	>0.5	IP20	Ø160	Ø170 x 20mm
ELP17W12L40-02	220-240V	12W	900	75	4000K	>80	110°	Non	>0.5	IP20	Ø160	Ø170 x 20mm
ELP20W15L30-02	220-240V	15W	1200	80	3000K	>80	110°	Non	>0.5	IP20	Ø180	Ø200 x 20mm
ELP20W15L40-02	220-240V	15W	1200	80	4000K	>80	110°	Non	>0.5	IP20	Ø180	Ø200 x 20mm
ELP22W18L30-02	220-240V	18W	1600	89	3000K	>80	110°	Non	>0.5	IP20	Ø210	Ø220 x 20mm
ELP22W18L40-02	220-240V	18W	1600	89	4000K	>80	110°	Non	>0.5	IP20	Ø210	Ø220 x 20mm
ELP30W24L30-02	220-240V	24W	2200	92	3000K	>80	110°	Non	>0.5	IP20	Ø280	Ø295 x 20mm
ELP30W24L40-02	220-240V	24W	2200	92	4000K	>80	110°	Non	>0.5	IP20	Ø280	Ø295 x 20mm

LUCECO




This luminaire contains built-in LED lamps.




The lamps cannot be changed in the luminaire.

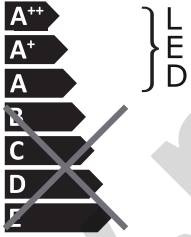
874/2012



LUCECO




Diese Leuchte enthält eingebaute LED-Lampen.




Die Lampen können in der Leuchte nicht ausgetauscht werden.

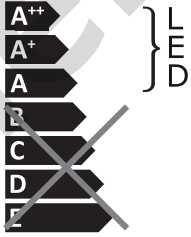
874/2012



LUCECO




Ce luminaire comporte des lampes à LED intégrées.




Les lampes de ce luminaire ne peuvent pas être changées.

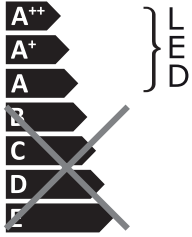
874/2012



LUCECO




Esta luminaria lleva lámparas LED incorporadas.




Las lámparas de esta luminaria no son recambiables.

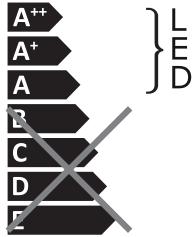
874/2012



LUCECO




Questo dispositivo è munito di lampade a LED integrate.



Le lampade di questo dispositivo non sono sostituibili.

874/2012



Garantie – Nos produits sont garantis contre tous vices de matériaux et de fabrication pendant une période de 3 ans à compter de la date d'achat (sauf indication contraire). Si, pendant la période de garantie, un produit n'offre pas les performances annoncées, Luceco s'engage à le réparer ou à le remplacer gratuitement par un produit identique ou équivalent sous réserve que vous : (1) nous retourniez le produit à vos frais, (2) nous fournissiez une preuve de la date d'achat et (3) indiquiez le numéro d'autorisation de retour qui vous sera fourni.

Les produits réparés ou remplacés vous seront expédiés avec les frais d'envoi prépayés. Les produits de remplacement peuvent être recyclés ou contenir des matériaux recyclés. Si nous estimons ne pas être en mesure de réparer ou remplacer un produit défectueux, nous vous rembourserons le prix d'achat du produit.

Cette garantie ne s'applique pas si, selon notre jugement, le produit est défectueux en raison de dommages liés au transport, à la manutention, au stockage, à un accident, à des modifications, à une utilisation abusive, incorrecte ou non conforme à nos instructions d'utilisation, ou si son numéro de série a été enlevé ou effacé. Toute réparation ou tentative de réparation annulera cette garantie. En vertu des termes de cette garantie, notre responsabilité se limite au prix d'achat du produit couvert par la garantie.

Cette garantie s'exerce dans le cadre de la législation française. Si une disposition de cette garantie s'avérait inapplicable, (y compris toute disposition relative à l'exonération de notre responsabilité à votre égard), l'applicabilité de toute autre partie de la garantie n'en serait pas affectée. Ces dispositions n'affectent aucunement vos droits légaux.

CES CONDITIONS GENERALES DE VENTES SONT SOUMISES À MODIFICATION SANS PRÉAVIS.

Pour plus d'informations, consulter nos conditions générales de vente et vous inscrire en ligne, rendez-vous sur www.luceco.fr

Tech Help Line

UK - 0330 0249 279

Non UK - +44 (0)1952 238 100

Supplied by LUCECO

Stafford Park 1, Telford,

Shropshire, England, TF3 3BD

Kontakt

UK - 0330 0249 279

Non UK - +49 40 89066 878 - 29

Geliefert von Luceco

GmbH Holstenplatz 20b,

22765 Hamburg DEUTSCHLAND

Support Technique

UK - 0330 0249 279

Non UK - +33 (0)1 61 10 10 35

Notice fournie par

Luceco SAS France & Belux 3

Rue de Courtaulin, Magny Le Hongre 77700

FRANCE & BELUX

Servicio de asistencia telefónica

UK - 0330 0249 279

Non UK - +34 93 576 83 21

Facilitado por BG Electrical Ltd

Liessamins, 6, 08338,

Premia de Dalt Barcelona, Spain

Assistenza tecnica telefonica

UK - 0330 0249 279

Non UK - +39 0434 1696795

Fornito da BG Electrical Ltd Nexus

Italia, Via Amman 10 33170

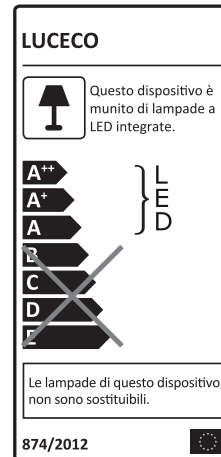
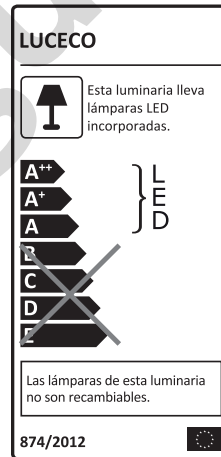
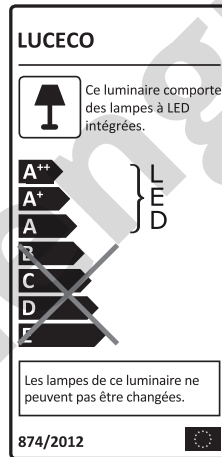

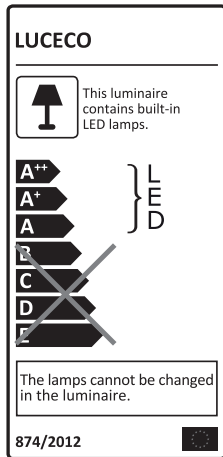
Pordenone, Italy

Visit our website at www.luceco.com Besuchen Sie uns auf www.luceco.de

Visitez notre site Web www.luceco.fr

Visite nuestra web en www.luceco.com Visitate il nostro sito www.luceco.com

Part Code	Voltage	Wattage	Lumen	Llm/W	Colour Temp	CRI	Beam Angle	Dim	Power Factor	IP	Cutout Dimension ØD	Total Dimension ØD * H
ECO SLIMLINE LED DOWNLIGHT												
ELP85W3L30-02	220-240V	3W	210	70	3000K	>80	110°	No	>0.5	IP20	Ø70	Ø85 x 20mm
ELP85W3L40-02	220-240V	3W	210	70	4000K	>80	110°	No	>0.5	IP20	Ø70	Ø85 x 20mm
ELP12W6L30-02	220-240V	6W	400	67	3000K	>80	110°	No	>0.5	IP20	Ø110	Ø120 x 20mm
ELP12W6L40-02	220-240V	6W	400	67	4000K	>80	110°	No	>0.5	IP20	Ø110	Ø120 x 20mm
ELP15W9L30-02	220-240V	9W	650	72	3000K	>80	110°	No	>0.5	IP20	Ø130	Ø150 x 20mm
ELP15W9L40-02	220-240V	9W	650	72	4000K	>80	110°	No	>0.5	IP20	Ø130	Ø150 x 20mm
ELP17W12L30-02	220-240V	12W	900	75	3000K	>80	110°	No	>0.5	IP20	Ø160	Ø170 x 20mm
ELP17W12L40-02	220-240V	12W	900	75	4000K	>80	110°	No	>0.5	IP20	Ø160	Ø170 x 20mm
ELP20W15L30-02	220-240V	15W	1200	80	3000K	>80	110°	No	>0.5	IP20	Ø180	Ø200 x 20mm
ELP20W15L40-02	220-240V	15W	1200	80	4000K	>80	110°	No	>0.5	IP20	Ø180	Ø200 x 20mm
ELP22W18L30-02	220-240V	18W	1600	89	3000K	>80	110°	No	>0.5	IP20	Ø210	Ø220 x 20mm
ELP22W18L40-02	220-240V	18W	1600	89	4000K	>80	110°	No	>0.5	IP20	Ø210	Ø220 x 20mm
ELP30W24L30-02	220-240V	24W	2200	92	3000K	>80	110°	No	>0.5	IP20	Ø280	Ø295 x 20mm
ELP30W24L40-02	220-240V	24W	2200	92	4000K	>80	110°	No	>0.5	IP20	Ø280	Ø295 x 20mm



United Kingdom Warranty

For other territories and for further information, please see www.luceco.com for details

Products are protected by warranty for a period of 3 years from date of purchase against defects in material and workmanship (unless otherwise stated). Should a product fail to perform as described within the warranty period it will be repaired or replaced with the same or equivalent product by Luceco, free of charge provided that you: (1) return the product to us with shipping charge prepaid, (2) provide us with proof of the original date of purchase and (3) quote our return authorization number.

Repaired or replaced products will be returned to you with shipping charges prepaid. Replacement products may be refurbished or contain refurbished materials. If in our sole discretion, we are unable to repair or replace a defective product, we will refund the purchase price of the product.

This warranty will not apply if in our judgment, the product fails due to damage in shipment, handling, storage, accident, abuse or misuse, or if it has been used in a manner not conforming to our product instructions, has been modified in any way, or has any serial number removed or defaced. Repair or attempted repair will void this warranty. Our maximum liability under the terms of this warranty is limited to the purchase price of the product covered by the warranty.

The warranty is given under English Law. If any part of this warranty is deemed unenforceable (including any provision in which we exclude our liability to you) the enforceability of any other parts of the warranty will not be affected. These terms do not reduce your statutory rights.

For Non-UK please contact Local Luceco Office for details. THESE TERMS AND CONDITIONS ARE SUBJECT TO CHANGE WITHOUT PRIOR NOTICE.

Eventually, you may want to replace this fitting;

Environmental Protection W.E.E.E (Wheellie Bin Symbol for EU ONLY)

This symbol is known as the "crossed-out" wheellie Bin Symbol. When this symbol is marked on a product or battery, it means that it should not be disposed of with your general household waste. Some chemicals contained within electrical/electronic products or batteries can be harmful to health and the environment. Only dispose of electrical/electronic/battery items in separate collection schemes, which cater for the recovery and recycling of materials contained within. Your co-operation is vital to ensure the success of these schemes and for the protection of the environment.

Tech Help Line

UK - 0330 0249 279

Non UK - +44 (0)1952 238 100

Supplied by LUCECO

Stafford Park 1, Telford,
Shropshire, England, TF3 3BD

Kontakt

UK - 0330 0249 279

Non UK - +49 40 89066 878 - 29

Geliefert von Luceco
GmbH Holstenplatz 20b,
22765 Hamburg DEUTSCHLAND

Support Technique

UK - 0330 0249 279

Non UK - +33 (0)1 61 10 10 35

Notice fournie par

Luceco SAS France & Belux 3
Rue de Courtalin, Magny Le Hongre 77700
FRANCE & BELUX

Servicio de asistencia telefónica

UK - 0330 0249 279

Non UK - +34 93 576 83 21

Facilitado por BG Electrical Ltd
Liessamins, 6, 08338,
Premia de Dalt Barcelona, Spain

Assistenza tecnica telefonica

UK - 0330 0249 279

Non UK - +39 0434 1696795

Fornito da BG Electrical Ltd Nexus
Italia, Via Amman 10 33170
Pordenone, Italy

Visit our website at www.luceco.com Besuchen Sie uns auf www.luceco.de

Visitez notre site Web www.luceco.fr

Visite nuestra web en www.luceco.com Visitate il nostro sito www.luceco.com